

Turintiems „TechniSat Digit K3X“ priedėlj



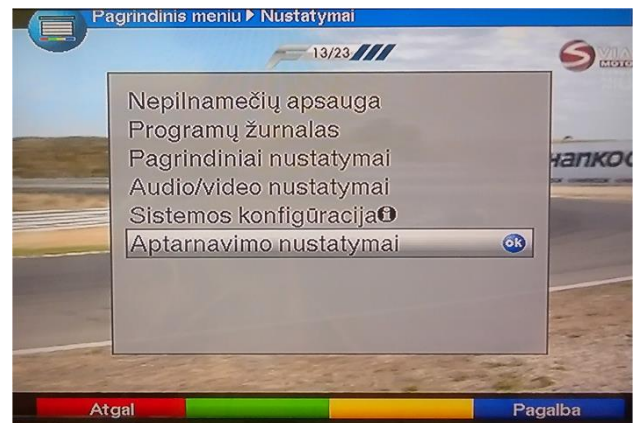
1. Ištrinkite esančias programas

Pultelyje paspauskite mygtuką Meniu > jeigu atsiranda užklausa „imtuvo PIN kodas“, surinkite 0000, jeigu neatsiranda eikite į Nustatymai > OK ▲ ▼ Aptarnavimo nustatymai > OK ▲ ▼ Ištrinti visas programas > OK > Pasirodžius užrašui „Ar tikrai norite ištrinti visas programas“ ◀▶ TAIP > OK.

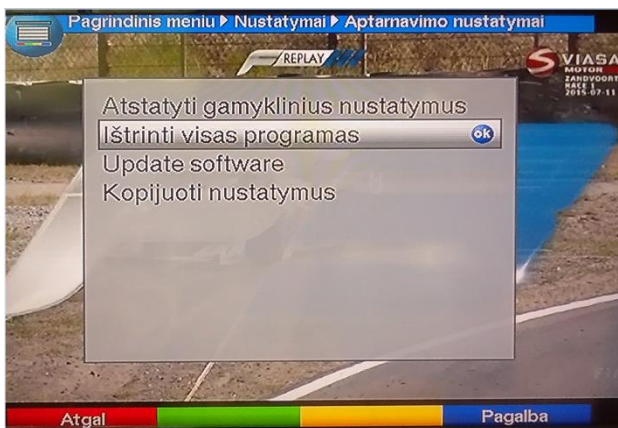
Nustatymai > OK



Aptarnavimo nustatymai > OK



Ištrinti visas programas > OK



Pasirodžius užrašui „Ar tikrai norite

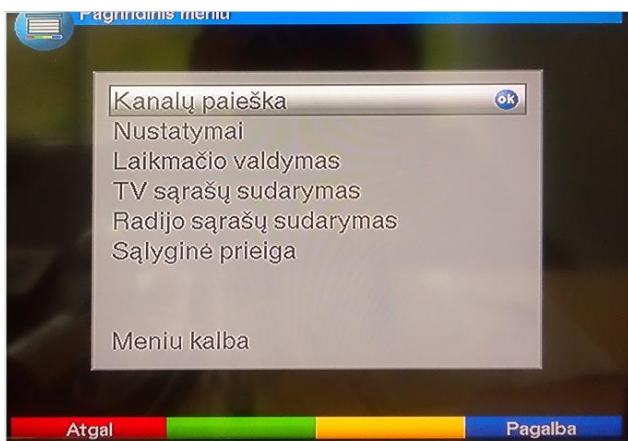
ištrinti visas programas“ ◀▶ TAIP > OK



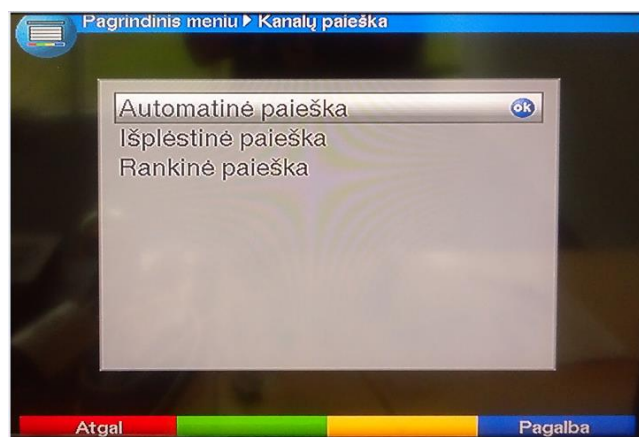
2. Automatinė kanalų paieška

Priedėlio pultelyje spauskite Meniu > jeigu atsiranda užklausa „imtovo PIN kodas“, surinkite 0000 > OK > Kanalų paieška > OK > Automatinė paieška > OK > Visi kanalai ▲ ▼ (į apačią) > pradėti paiešką > OK > Palaukite, kol bus surastos programos ir atsiradus užrašui „**Surūšiuoti automatiškai**“ > OK > Exit > Exit > Exit (ant pultelio).

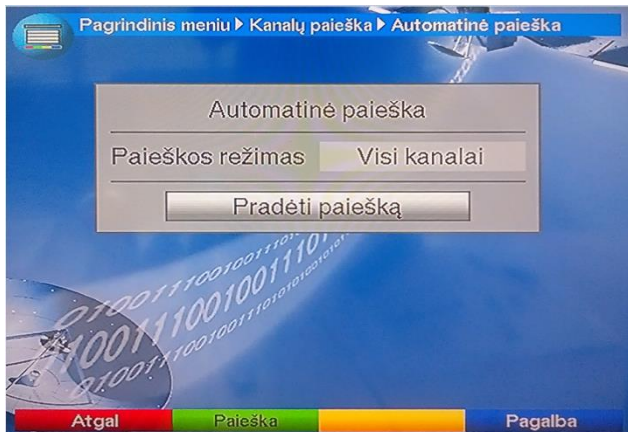
Kanalų paieška > OK



Automatinė paieška > OK



Visi kanalai ▲ ▼ (į apačią) > pradėti paiešką > OK



Palaukite, kol bus surastos programos ir atsiradus užrašui „**Surūšiuoti automatiškai**“ > OK > Exit > Exit > Exit (ant pultelio).

3. Rankinė kanalų paiešką

Rankinei programų paieškai atlikti jums reikės šių techninių parametru:

Pradžia SR14, 258 MHz, pabaiga SR29, 378 MHz. Simbolių perdavimo sparta 6900. Moduliacija (QAM režimas) 256 QAM.

1. Pultelyje paspauskite mygtuką **Meniu** > jeigu atsiranda užklausa „imtovo PIN kodas“, surinkite 0000, jeigu neatsiranda eikite į **Nustatymai** > OK > **Aptarnavimo nustatymai** > OK > **Ištrinti visas programas** > OK > Pasirodžius užrašui „Ar tikrai norite ištrinti visas programas“ pasirinkite **TAIP** > OK.
2. Pagrindiniame meniu nustatykite šalį: **Meniu** > OK > **Pagrindiniai nustatymai** > šalis > Lietuva > OK.
3. Grįžkite į pradinį **Meniu** > OK > **Kanalų paieška** > OK > **Išplėstinė paieška** > pradžia ◀▶ D12, 258 MHz; pabaiga ◀▶ S32, 394 MHz ▲▼ paieškos režimas ◀▶ visi kanalai ▲▼ pradėti paiešką > OK
4. Kada surandamos kanalai spauskite > Surūšiuoti automatiškai > OK > Exit > Exit > Exit (ant pultelio).