


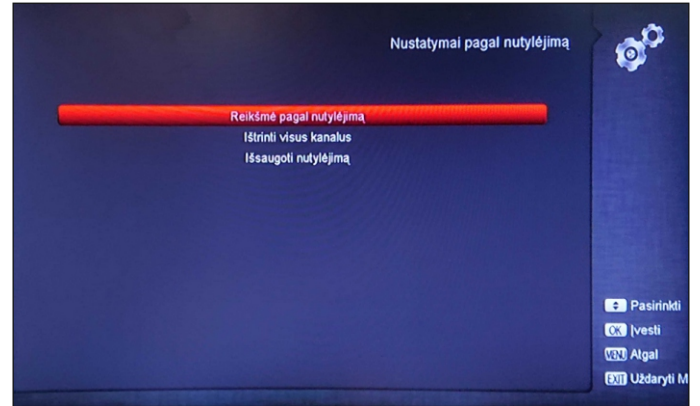
# KAIP ATSTATYTI GAMYKLINIUS NUSTATYMUS IR PALEISTI AUTOMATINĘ KANALŲ PAIEŠKĄ

## TV PRIEDĖLIS „AMIKO“

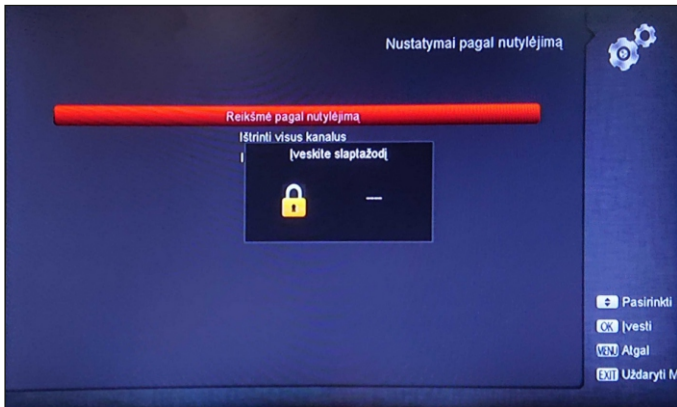
1. Įjungę TV priedėlį, atstatykite gamyklinius nustatymus: priedėlio pultelyje paspauskite mygtuką **Meniu**, atsidariusiame lange pasirinkite meniu punktą **Sistema** ir tuomet pasirinkite **Nustatymai pagal nutylėjimą**.



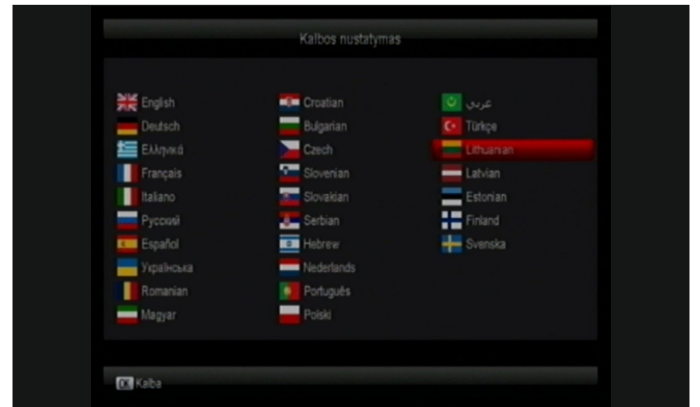
2. Pasirodžius langui **Nustatymai pagal nutylėjimą**, pultelio mygtukais **Aukštyn/Žemyn** pasirinkite punktą **Ištrinti visus kanalus** ir spauskite pultelio mygtuką **OK**.



3. Atliekant šį veiksmą gali prireikti įvesti slaptažodį (PIN kodą). Jei slaptažodžio nepakeitėte, pagal nutylėjimą jis yra **0000**. Pultelio skaitinių mygtukų pagalba suveskite slaptažodį ir paspauskite **Taip**.



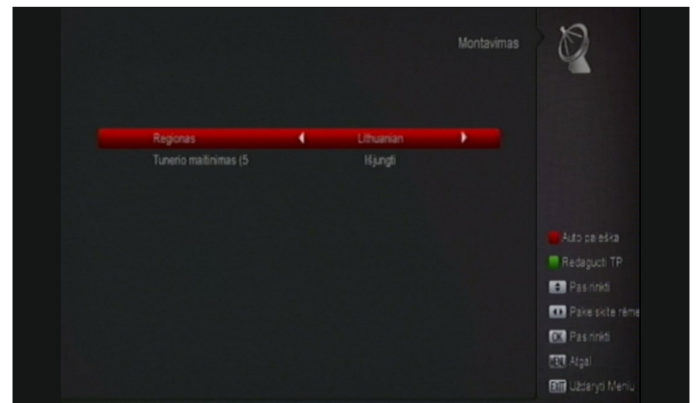
4. Atsiradusiame lange **Kalbos nustatymas** pasirinkite norimą kalbą ir spauskite pultelio mygtuką **OK**.



5. Sekančiame lange **Rodymo režimas** pasirinkite punktą **Auto** ir spauskite pultelio mygtuką **OK**.



6. Sekančiame lange **Montavimas** pasirinkite **Antžeminiai nustatymai** ir spauskite pultelio mygtuką **OK**. Tuomet pasirinkite punktą **Regionas** ir spauskite **raudoną** pultelio mygtuką, taip pradėdami automatinę kanalų paiešką.



7. Palaukite, kol priedėlis suras TV kanalus ir išsaugokite juos paspausdami pultelio mygtuką **OK**.

## JEIGU NEMATOTE JOKIO VAIZDO

Jei televizija po automatinės kanalų paieškos nepradeda veikti, patikrinkite, ar teisingai atlikote ankstesniuose etapuose aprašytus žingsnius. Jeigu viską atlikote teisingai, bet televizija vis tiek neveikia, kreipkitės „Cgates“ klientų aptarnavimo telefonu (8 5) 215 0000.